


S.C. UNIO S.A. BAIA MARE
Ale. Expozitiei nr.1, Jud. Maramures
O.R.C. Maramures J24/83/2005
C.U.I. RO 645899
Tel: 0261-766120, Fax: 0261-764813
Nr. Inreg. 10840/29.04.2009.



Catre,
RASDAQ
B-dul Carol I, nr.34-36, Et.13, Sect.2, Bucuresti

Subscrisa S.C. UNIO S.A., cu sediul in Municipiul Baia Mare, Ale. Expozitiei, nr.1, **cu sediul ales in Municipiul Satu Mare, B-dul Lucian Blaga, nr.35, Satu Mare** inregistrata la ORC Baia Mare sub nr. J24/83/18.01.2005., avand CUI RO 645899, reprezentata legal prin director general ing. Grossman Silviu

Alaturat prezentei va comunicam raportul anual prevazut de Regulamentul nr. 1/2006 privind emitentii si operatiunile cu valori mobiliare.

Director General
Ing. Grossman Silviu



Raport anual

Raportul anual conform – Regulamentului nr.1/2006

Pentru exercițiul financiar - 2008

Data raportului – 29.04.2009.

Denumirea societății comerciale – S.C. UNIO S.A. Baia Mare

Sediul social – Municipiul Baia Mare, Ale.Expozitiei, Nr.1, Judetul Maramures

Numărul de telefon/fax – 0261-766120, fax 0261-764813

Codul unic de înregistrare la Oficiul Registrului Comerțului – RO 645899

Număr de ordine în Registrul Comerțului - J24/83/18.01.2005

Piața reglementată pe care se tranzacționează valorile mobiliare emise - Rasdaq

Capitalul social subscris și vărsat - 18.590.972 lei

5. Situația financiar-contabilă

Prezentarea unei analize a situației economico-financiare actuale comparativ cu ultimii 3 ani, cu referire cel puțin la:

a) elemente de bilanț: active care reprezintă cel puțin 10% din total active; numerar și alte disponibilități lichide; profituri reinvestite; total active curente; total pasive curente;

Nr. crt.	Posturi bilantiere	2005 (lei)	%	2006 (lei)	%	2007 (lei)	%	2008 (lei)	%
1.	Active imobilizate	35.616.245	48,9	36.042.887	44,6	31.433.527	40,4	86.693.658	55,9
2.	Active circulante, din care :	36.935.782	50,7	44.726.766	55,4	46.300.312	59,6	68.527.362	44,1
	- stocuri	21.763.335	29,9	32.916.002	40,8	28.299.803	36,4	27.694.333	17,8
	- creante	14.839.564	20,4	11.221.642	13,9	11.568.906	14,9	15.498.176	9,9
	- investitii financiare pe termen scurt	-	-	-	-	-	-	-	-
	- numerar si alte disponibilitati lichide	332.883	0,4	589.122	0,7	6.431.603	8,3	25.334.853	16,4
3.	Alte elemente de activ	313.704	0,4	20.259	-	12.285	-	-	-
	TOTAL ACTIV	72.865.731	100	80.789.912	100	77.746.124	100	155.221.020	100
4.	Capitaluri proprii	38.002.433	52,2	45.678.813	56,4	46.567.487	59,9	123.886.904	79,8
5.	Provizioane	36.890	0,1	57.470	0,1	195.972	0,3	178.775	0,1
6.	Datorii curente	29.097.124	39,9	32.946.040	40,8	30.760.675	39,6	31.017.460	20,0
7.	Datorii peste 1 an	5.464.781	7,5	1.898.348	2,4	64.716	-	29.623	-
8.	Alte elemente de pasiv	264.503	0,3	209.241	0,3	157.274	0,2	108.258	0,1
	TOTAL PASIV	72.865.731	100	80.789.912	100	77.746.124	100	155.221.020	100

b) contul de profit și pierderi: vânzări nete; venituri brute; elemente de costuri și cheltuieli cu o pondere de cel puțin 20% în vânzările nete sau în veniturile brute; provizioanele de risc și pentru diverse cheltuieli; referire la orice vânzare sau oprire a

unui segment de activitate efectuată în ultimul an sau care urmează a se efectua în următorul an; dividendele declarate și plătite;

Nr. crt.	Indicatori	2005 (lei)	2006 (lei)	2007 (lei)	2008 (lei)
1.	Venituri din exploatare, din care :	77.656.072	92.292.649	124.470.992	107.147.495
	- Cifra de afaceri neta	69.074.776	69.603.596	69.998.009	69.470.548
2.	Venituri financiare	1.261.015	1.930.364	1.337.731	5.149.992
3.	Venituri extraordinare	-	-	-	-
	TOTAL VENITURI	78.917.087	94.223.013	125.808.723	112.297.487
4.	Cheltuieli de exploatare	74.957.754	90.890.032	115.980.955	106.348.768
5.	Cheltuieli financiare	2.963.078	2.651.432	4.662.166	3.404.569
6.	Cheltuieli extraordinare	-	-	-	-
	TOTAL CHELTUIELI	77.920.832	93.541.464	120.643.121	109.753.337
7.	REZULTATUL BRUT	996.255	681.549	5.165.602	2.544.150
8.	Impozit pe profit	637.005	423.932	876.300	527.890
9.	REZULTATUL NET	359.250	257.617	4.289.302	2.016.260

Nr. crt.	Indicatori	2005 (lei)	%	2006 (lei)	%	2007 (lei)	%	2008 (lei)	%
1.	Cheltuieli de exploatare, total - din care :	74.957.754	96,5	90.890.032	98,5	115.980.955	93,2	106.348.768	99,3
	- cheltuieli cu marfurile, materiile prime, materiale	44.120.801	56,8	49.644.004	53,8	47.124.508	37,9	59.882.969	55,9
	- cheltuieli de personal	17.891.567	23,0	20.241.819	21,9	22.680.438	18,2	25.980.817	24,2
	- cheltuieli prestatii externe	6.833.634	8,8	7.176.071	7,8	10.083.060	8,1	14.437.380	13,5
	- cheltuieli amortizare, provizioane	3.210.935	4,1	3.131.559	3,4	3.515.635	2,8	3.342.325	3,1
	- cheltuieli impozite, taxe si varsaminte asimilate	349.068	0,5	344.190	0,4	335.049	0,3	335.766	0,3
	- alte cheltuieli de expl.	2.551.749	3,3	10.352.389	11,2	32.242.265	25,9	2.369.511	2,3
2.	Venituri din exploatare	77.656.072	100	92.292.649	100	124.470.992	100	107.147.495	100

Nota : s-a calculat ponderea cheltuielilor de exploatare in total venituri din exploatare.

Dividende declarate si platite :

		- lei -			
Nr. crt.	Specificatie	2005	2006	2007	2008
1.	Dividende declarate	-	-	640.636	900.000
2.	Dividende platite	-	-	640.636	900.000

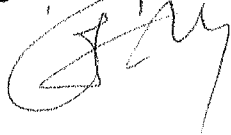
c) cash flow: toate schimbările intervenite în nivelul numerarului în cadrul activității de bază, investițiilor și activității financiare, nivelul numerarului la începutul și la sfârșitul perioadei;

Nr. crt.	Specificatie	2005 (lei)	2006 (lei)	2007 (lei)	2008 (lei)
1.	Fluxul de numerar din activitatea de exploatare :	-1.104.867	+280.350	-18.766.644	-4.012.962
	- incasari	73.304.226	80.986.625	81.389.451	82.306.849
	- plati	74.409.093	80.706.275	100.156.095	86.319.811
2.	Fluxul de numerar din activitatea de investitii :	+177.693	-24.111	+24.609.125	+22.916.212
	- incasari	203.118	8.372.935	54.048.389	37.074.065
	- plati	25.425	8.397.046	29.439.264	14.157.853
3.	Fluxul de numerar din activitatea de finantare :	0	0	0	0
	- incasari	0	0	0	0
	- plati	0	0	0	0
4.	Flux de numerar - total	-927.174	+256.239	+5.842.481	+18.903.250
5.	Numerar la inceputul perioadei	1.260.057	332.883	589.122	6.431.603
6.	Numerar la sfarsitul perioadei	332.883	589.122	6.431.603	25.334.853


Anexat prezentului raport va comunicam in copie Xerox:

- Bilantul la data de 31.12.2008;
- Notele aferente Bilantului la data de 31.12.2008;
- Raportul de gestiune al administratorilor pe anul 2008;
- Raportul de audit financiar.


Presedinte C.A.
Ing. Zoicas Viorel




Director General
Ing. Grossman Silviu




Director Economic
Ec. Tamasan Ioan Vasile



Judetul: 24--MARAMURES

Entitate: S.C. UNIO S.A.

Adresa: localitatea BAI A MARE, str. ALEEA EXPOZITIEI, nr. 1, tel. 0261-766120



Numar din registrul comertului: J24 / 83 / 2005

Forma de proprietate: 34--Societati comerciale pe actiuni

Activitatea preponderanta (cod si denumire clasa CAEN): 2822--Fabric.echipam.de ridicat si manipulat

Cod unic de inregistrare: 645899

BILANT

la data de 31.12.2008

Formularul 10 - pagina 1

- lei -

Denumirea indicatorului	Nr. rd.	SOLD LA	
		01.01.2008	31.12.2008
A	B	1	2
A. ACTIVE IMOBILIZATE			
I. IMOBILIZARI NECORPORALE			
1. Cheltuieli de constituire (ct.201-2801)	01	0	0
2. Cheltuieli de dezvoltare (ct.203-2803-2903)	02	0	0
3. Concesiuni, brevete, licente, marci comerciale, drepturi si active similare si alte imobilizari necorporale (ct.205+208-2805-2808-2905-2908)	03	0	80293
4. Fond comercial (ct.2071-2807-2907)	04	0	0
5. Avansuri si imobilizari necorporale in curs de executie(ct.233+234-2933)	05	0	137607
TOTAL: (rd.01 la 05)	06	0	217900
II. IMOBILIZARI CORPORALE			
1. Terenuri si constructii (ct.211+212-2811-2812-2911-2912)	07	14348379	70087881
2. Instalatii tehnice si masini (ct.213-2813-2913)	08	14123182	12309181
3. Alte instalatii, utilaje si mobilier (ct.214-2814-2914)	09	178379	199222
4. Avansuri si imobilizari corporale in curs de executie (ct.231+232-2931)	10	1601067	2723474
TOTAL: (rd.07 la 10)	11	30251007	85319758
III. IMOBILIZARI FINANCIARE			
1. Actiuni detinute la entitatile afiliate (ct.261-2961)	12	0	0
2. Imprumuturi acordate entitatilor afiliate (ct.2671+2672-2964)	13	0	0
3. Interese de participare (ct.263-2962)	14	0	0
4. Imprumuturi acordate entitatilor cu interese de participare (ct.2673+2674-2965)	15	0	0
5. Investitii detinute ca imobilizari (ct.265-2963)	16	1182520	1156000
6. Alte imprumuturi (ct.2675+2676+2678+2679-2966-2968)	17	0	0
TOTAL (rd.12 la 17)	18	1182520	1156000
ACTIVE IMOBILIZATE - TOTAL (rd.06+11+18)	19	31433527	86693658
B. ACTIVE CIRCULANTE			
I. STOCURI			
1. Materii prime si materiale consumabile (ct.301+302+303+/-308+351+358+381+/-388-391-392-3951-3958-398)	20	3058292	4139223
2. Productia in curs de executie (ct.331+332+341+/-348-393-3941-3952)	21	3361491	21198127
3. Produse finite si marfuri (ct.345+346+/-348+354+356+357+361+/-368+371+/-378-3945-3946-3953-3954-3956-3957-396-397-4428)	22	17948353	326279
4. Avansuri pentru cumparari de stocuri (ct.4091)	23	3931667	2030704
TOTAL (rd.20 la 23)	24	28299803	27694333
II. CREANTE (Sumele care urmeaza sa fie incasate dupa o perioada mai mare de un an trebuie prezentate separat pentru fiecare element)			
1. Creante comerciale (ct.2675+2676+2678+2679-2966-2968+4092+411+413+418-491)	25	2422434	13665848
2. Sume de incasat de la entitatile afiliate (ct.451-495)	26	0	0
3. Sume de incasat de la entitati cu interese de participare (ct.453-495)	27	0	0
4. Alte creante (ct.425+4282+431+437+4382+441+4424+4428+444+445+446+447+4482+4582+461+473-496+5187)	28	9146472	1832328
5. Capital subscris si nevarsat (ct.456-495)	29	0	0
TOTAL (rd.25 la 29)	30	11568906	15498176

III. INVESTITII PE TERMEN SCURT			
1. Actiuni detinute la entitatile afiliate (ct.501-591)	31	0	0
2. Alte investitii pe termen scurt (ct.505+506+508-595-596-598+5113+5114)	32	0	0
TOTAL (rd.31+32)	33	0	0
IV. CASA SI CONTURI LA BANCI (ct.5112+512+531+532+541+542)			
ACTIVE CIRCULANTE - TOTAL (rd.24+30+33+34)	35	46300312	68527362
C.CHELTUIELI IN AVANS (ct.471)	36	12285	0
D.DATORII: SUMELE CARE TREBUIE PLATITE INTR-O PERIOADA DE PANA LA UN AN			
1. Imprumuturi din emisiunea de obligatiuni (ct.161+1681-169)	37	0	0
2. Sume datorate institutiilor de credit (ct.1621+1622+1624+1625+1627+1682+5191+5192+5198)	38	10600066	11814591
3. Avansuri incasate in contul comenzilor (ct.419)	39	5038291	7841082
4. Datorii comerciale - furnizori (ct.401+404+408)	40	8614813	6482097
5. Efecte de comert de platit (ct.403+405)	41	1119362	1532620
6. Sume datorate entitatilor afiliate (ct.1661+1685+2691+451)	42	0	0
7. Sume datorate entitatilor cu interese de participare (ct.1663+1686+2692+453)	43	0	0
8. Alte datorii, inclusiv datoriile fiscale si datoriile privind asigurarile sociale (ct.1623+1626+167+1687+2693+421+423+424+426+427+4281+431+437+4381+441+4423+4428+444+446+447+4481+455+456+457+4581+462+473+509+5186+5193+5194+5195+5196+5197)	44	5388143	3347070
TOTAL (rd.37 la 44)	45	30760675	31017460
E.ACTIVE CIRCULANTE NETE/ DATORII CURENTE NETE (rd.35+36-45-62)	46	15551922	37509902
F.TOTAL ACTIVE MINUS DATORII CURENTE (rd.19+46)	47	46985449	124203560
G.DATORII: SUMELE CARE TREBUIE PLATITE INTR-O PERIOADA MAI MARE DE UN AN			
1. Imprumuturi din emisiunea de obligatiuni (ct.161+1681-169)	48	0	0
2. Sume datorate institutiilor de credit (ct.1621+1622+1624+1625+1627+1682+5191+5192+5198)	49	0	0
3. Avansuri incasate in contul comenzilor (ct.419)	50	0	0
4. Datorii comerciale - furnizori (ct.401+404+408)	51	0	0
5. Efecte de comert de platit (ct.403+405)	52	0	0
6. Sume datorate entitatilor afiliate (ct.1661+1685+2691+451)	53	0	0
7. Sume datorate entitatilor cu interese de participare (ct.1663+1686+2692+453)	54	0	0
8. Alte datorii, inclusiv datoriile fiscale si datoriile privind asigurarile sociale (ct.1623+1626+167+1687+2693+421+423+424+426+427+4281+431+437+4381+441+4423+4428+444+446+447+4481+455+456+457+4581+462+473+509+5186+5193+5194+5195+5196+5197)	55	64716	29623
TOTAL (rd.48 la 55)	56	64716	29623
H. PROVIZIOANE			
1. Provizioane pentru pensii si obligatii similare (ct.1515)	57	0	0
2. Provizioane pentru impozite (ct.1516)	58	195972	178775
3. Alte provizioane (ct.1511+1512+1513+1514+1518)	59	0	0
TOTAL (rd.57 la 59)	60	195972	178775
I. VENITURI IN AVANS			
- Subventii pentru investitii (ct.131+132+133+134+138)	61	157274	108258
- Venituri inregistrate in avans (ct.472)	62	0	0
TOTAL (rd.61+62)	63	157274	108258
J. CAPITAL SI REZERVE			
I. CAPITAL			
1. Capital subscris varsat (ct.1012)	64	18590972	18590972
2. Capital subscris nevarsat (ct.1011)	65	0	0
3. Patrimoniul regiei (ct.1015)	66	0	0
TOTAL (rd.64 la 66)	67	18590972	18590972
II. PRIME DE CAPITAL (ct.104)	68	0	0
III. REZERVE DIN REEVALUARE (ct.105)	69	5977822	56921615
IV. REZERVE			
1. Rezerve legale (ct.1061)	70	891020	1018227
2. Rezerve statutare sau contractuale (ct.1063)	71	0	0


3. Rezerve reprezentand surplusul realizat din rezerve din reevaluare (ct.1065)	72	18844290	43844290
4. Alte rezerve (ct.1068)	73	1622747	1622747
TOTAL (rd.70 la 73)	74	21358057	46485264
Actiuni proprii (ct.109)	75	0	0
Castiguri legate de instrumentele de capitaluri proprii (ct.141)	76	0	0
Pierderi legate de instrumentele de capitaluri proprii (ct.149)	77	0	0
V. PROFITUL SAU PIERDEREA REPORTAT (A)			
Sold C (ct.117)	78	0	0
Sold D (ct.117)	79	2749750	0
VI. PROFITUL SAU PIERDEREA EXERCITIULUI FINANCIAR			
Sold C (ct.121)	80	4289302	2016260
Sold D (ct.121)	81	0	0
Repartizarea profitului (ct.129)	82	898916	127207
CAPITALURI PROPRII - TOTAL (rd.67+68+69+74-75+76-77+78-79+80-81-82)	83	46567487	123886904
Patrimoniul public (ct.1016)	84	0	0
CAPITALURI - TOTAL (rd.83+84)	85	46567487	123886904

Administrator,

Numele si prenumele :

ZOICAS VIOREL

Semnătura



Stampila unității


**Intocmit,**

Numele si prenumele : TAMASAN IOAN-VASILE

Calitatea : DIRECTOR ECONOMIC

Nr.de inregistrare in organismul profesional :

Semnătura



CONTUL DE PROFIT SI PIERDERE

la data de 31.12.2008

Formularul 20 - pagina 1

- lei -

Denumirea indicatorului	Nr. rd.	Realizări în perioada de raportare	
		31.12.2007	31.12.2008
A	B	1	2
1.Cifra de afaceri netă (rd.02 la 05)	01	69998009	69470548
Productia vanduta (ct.701+702+703+704+705+706+708)	02	69146456	67440835
Venituri din vânzarea mărfurilor (ct.707)	03	851553	2029713
Venituri din dobanzi inregistrate de entitatile al caror obiect de activitate il constituie leasingul (ct.766)	04	0	0
Venituri din subventii de exploatare aferente cifrei de afaceri nete (ct.7411)	05	0	0
2.Variatia stocurilor de produse finite (ct.711) Sold C	06	27466	2429402
si a productiei in curs de executie Sold D	07	0	0
3.Productia realizata de entitate pentru scopurile sale proprii si capitalizata (ct.721+722)	08	330396	362176
4.Alte venituri din exploatare (ct.7417+758)	09	54115121	34885369
VENITURI DIN EXPLOATARE - TOTAL (rd.01+06-07+08+09)	10	124470992	107147495
5. a) Cheltuieli cu materiile prime si materialele consumabile (ct.601+602-7412)	11	37945962	49083968
Alte cheltuieli materiale (ct.603+604+606+608)	12	1624735	2241028
b) Alte cheltuieli externe (cu energie si apa) (ct.605-7413)	13	6632044	6592397
c) Cheltuieli privind mărfurile (ct.607)	14	921767	1965576
6.Cheltuieli cu personalul (rd.16+17), din care:	15	22680438	25980817
a) Salarii si indemnizatii (ct.641+642-7414)	16	17642606	20534573
b) Cheltuieli cu asigurările si protectia socială (ct.645-7415)	17	5037832	5446244
7. a) Ajustari de valoare privind imobilizările corporale si necorporale (rd.19-20)	18	3377133	3359522
a.1) Cheltuieli (ct.6811+6813)	19	3377133	3359522
a.2) Venituri (ct.7813)	20	0	0
b) Ajustari de valoare privind activele circulante (rd.22-23)	21	2166638	241140
b.1) Cheltuieli (ct.654+6814)	22	2548119	348618
b.2) Venituri (ct.754+7814)	23	381481	107478
8. Alte cheltuieli de exploatare (rd.25 la 28)	24	40493736	16901517
8.1 Cheltuieli privind prestatiile externe (ct.611+612+613+614+621+622+623+624+625+626+627+628-7416)	25	10083060	14437380
8.2 Cheltuieli cu alte impozite, taxe si vârsaminte asimilate (ct.635)	26	335049	335766
8.3 Cheltuieli cu despăgubiri, donatii si activele cedate (ct.658)	27	30075627	2128371
Cheltuieli privind dobanzile de refinantare inregistrate de entitatile al caror obiect de activitate il constituie leasingul (ct. 666)	28	0	0
Ajustări privind provizioanele (rd.30-31)	29	138502	-17197
- Cheltuieli (ct.6812)	30	195972	0
- Venituri (ct.7812)	31	57470	17197
CHELTUIELI DE EXPLOATARE - TOTAL (rd.11 la 15 +18+21+24+29)	32	115980955	106348768
PROFITUL SAU PIERDEREA DIN EXPLOATARE - Profit (rd.10-32)	33	8490037	798727
- Pierdere (rd.32-10)	34	0	0
9. Venituri din interese de participare (ct.7611+7613)	35	57327	35690
- din care, veniturile obtinute de la entitatile afiliate	36	0	0
10.Venituri din alte investitii si imprumuturi care fac parte din activele imobilizate (ct.763)	37	0	0
- din care, veniturile obtinute de la entitatile afiliate	38	0	0
11. Venituri din dobânzi (ct.766)	39	32940	1652127
- din care, veniturile obtinute de la entitatile afiliate	40	0	0
Alte venituri financiare (ct.762+764+765+767+768)	41	1247464	3462175
VENITURI FINANCIARE - TOTAL (rd.35+37+39+41)	42	1337731	5149992
12.Ajustari de valoare privind imobilizarile financiare si a investitiilor financiare detinute ca active circulante (rd.44-45)	43	0	0
- Cheltuieli (ct.686)	44	0	0
- Venituri (ct.786)	45	0	0
13. Cheltuieli privind dobânzile (ct.666-7418)	46	1477786	817100
- din care, cheltuielile in relatia cu entitatile afiliate	47	0	0
Alte cheltuieli financiare (ct.663+664+665+667+668)	48	3184380	2587469
CHELTUIELI FINANCIARE - TOTAL (rd.43+46+48)	49	4662166	3404569
PROFITUL SAU PIERDEREA FINANCIAR(A) - Profit (rd.42-49)	50	0	1745423
- Pierdere (rd.49-42)	51	3324435	0

14.PROFITUL SAU PIERDEREA CURENT(A) - Profit (rd.10+42-32-49)	52	5165602	2544150
- Pierdere (rd.32+49-10-42)	53	0	0
15. Venituri extraordinare (ct.771)	54	0	0
16. Cheltuieli extraordinare (ct.671)	55	0	0
17.PROFITUL SAU PIERDEREA DIN ACTIVITATEA EXTRAORDINARA - Profit (rd.54-55)	56	0	0
- Pierdere (rd.55-54)	57	0	0
VENITURI TOTALE (rd.10+42+54)	58	125808723	112297487
CHELTUIELI TOTALE (rd.32+49+55)	59	120643121	109753337
PROFITUL SAU PIERDERA BRUTA - Profit (rd.58-59)	60	5165602	2544150
- Pierdere (rd.59-58)	61	0	0
18.Impozitul pe profit (ct.691)	62	876300	527890
19. Alte impozite neprezentate la elementele de mai sus (ct. 698)	63	0	0
20. PROFITUL SAU PIERDERA NET(A) A EXERCITIULUI FINANCIAR	64	4289302	2016260
- Profit (rd.60-61-62-63)			
- Pierdere (rd.61+62+63-60)	65	0	0

Administrator,

Numele si prenumele :

ZOICAS VIOREL

Intocmit,

Numele si prenumele :


TAMASAN IOAN-VASILE

Calitatea :


DIRECTOR ECONOMIC

Nr.de inregistrare in organismul profesional :

Semnătura



Semnătura



Stampila unității



DATE INFORMATIVE

la data de 31.12.2008

Formularul 30 - pagina 1

- lei -

I. Date privind rezultatul inregistrat	Nr. rd.	Nr. unități	Sume
Unități care au inregistrat profit	01	1	2016260
Unități care au inregistrat pierdere	02	0	0

II. Date privind platile restante	Nr. rd.	Total col. 2+3, din care:	Pentru activitatea curentă	Pentru activitatea de investitii
A	B	1	2	3
Plăți restante - total (rd.04+08+14 la 18 +22), din care:	03	2068378	1944702	123676
Furnizori restanti - total (rd.05 la 07), din care:	04	1376119	1252443	123676
- peste 30 de zile	05	821870	777779	44091
- peste 90 de zile	06	392390	312805	79585
- peste 1 an	07	161859	161859	0
Obligatii restante față de bugetul asigurarilor sociale - total (rd.09 la 13), din care:	08	0	0	0
- contributii pentru asigurări sociale de stat datorate de angajatori, salariați și alte persoane asimilate	09	0	0	0
- contributii pentru fondul asigurărilor sociale de sănătate	10	0	0	0
- contributia pentru pensia suplimentară	11	0	0	0
- contributii pentru bugetul asigurarilor pentru somaj	12	0	0	0
- alte datorii sociale	13	0	0	0
Obligatii restante față de bugetele fondurilor speciale și alte fonduri	14	0	0	0
Obligatii restante față de alti creditori	15	692259	692259	0
Impozite și taxe neplătite la termenul stabilit la bugetul de stat	16	0	0	0
Impozite și taxe neplătite la termenul stabilit la bugetele locale	17	0	0	0
Credite bancare nerambursate la scadență - total (rd.19 la 21)	18	0	0	0
- restante după 30 zile	19	0	0	0
- restante după 90 zile	20	0	0	0
- restante după 1 an	21	0	0	0
Dobânzi restante	22	0	0	0

III. Numărul mediu de salariați	Nr. rd.	31.12.2007	31.12.2008
Numărul mediu de salariați	23	1168	1082

IV. Plăți de dobânzi și redevențe	Nr. rd.	Sume (lei)
Venituri brute din dobânzi plătite de persoanele juridice române către persoanele fizice nerezidente din statele membre ale Uniunii Europene, din care:	24	0
- impozitul datorat la bugetul de stat	25	0
Venituri brute din dobânzi plătite de persoanele juridice române către persoanele juridice afiliate *) nerezidente din statele membre ale Uniunii Europene, din care:	26	0
- impozitul datorat la bugetul de stat	27	0
Venituri din redevențe plătite de persoanele juridice române către persoane juridice afiliate *) nerezidente din statele membre ale Uniunii Europene, din care:	28	0
- impozitul datorat la bugetul de stat	29	0

V. Tichete de masă	Nr. rd.	Sume (lei)
Contravaloarea tichetelor de masă acordate salariaților	30	1830684

VI. Cheltuieli de inovare **)	Nr. rd.	31.12.2007	31.12.2008
- chelt.de inovare finalizate in cursul perioadei	31	0	0
- chelt.de inovare in curs de finalizare in cursul perioadei	32	0	0
- chelt.de inovare abandonate in cursul perioadei	33	0	0

Administrator,

Numele și prenumele :

ZOICAS VIOREL

Semnătura



Stampila unității



Intocmit,

Numele și prenumele :

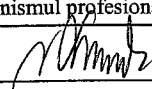
TAMASAN IOAN-VASILE

Calitatea :

DIRECTOR ECONOMIC

Nr.de inregistrare in organismul profesional

Semnătura



SITUATIA ACTIVELOR IMOBILIZATE

Formularul 40 - pagina 1

- lei -

Elemente de imobilizari	Nr. rd.	Valori brute				Sold final (col.5=1+2-3)
		Sold initial	Cresteri	Reduceri		
				Total	Din care: dezmembrari si casari	
A	B	1	2	3	4	5
Imobilizari necorporale						
Cheltuieli de constituire si cheltuieli de dezvoltare	01	11450	0	0	X	11450
Alte imobilizari	02	522566	90512	0	X	613078
Avansuri si imobilizari necorporale in curs	03	0	137607	0	X	137607
TOTAL (rd.01 la 03)	04	534016	228119	0	X	762135
Imobilizari corporale						
Terenuri	05	4798415	81023634	25000000	X	60822049
Constructii	06	11326369	240150	0	0	11586519
Instalatii tehnice si masini	07	29717326	2119768	1220059	90523	30617035
Alte instalatii, utilaje si mobilier	08	259823	62975	7946	7946	314852
Avansuri si imobilizari corporale in curs	09	1601067	3345710	2223303	X	2723474
TOTAL (rd.05 la 09)	10	47703000	86792237	28451308	98469	106043929
Imobilizari financiare	11	1182520	0	26520	X	1156000
ACTIVE IMOBILIZATE - TOTAL (rd.04+10+11)	12	49419536	87020356	28477828	98469	107962064

SITUATIA AMORTIZARII ACTIVELOR IMOBILIZATE

- lei -

Elemente de imobilizari	Nr. rd.	Sold initial	Amortizare in cursul anului	Amortizare aferenta imobilizarilor scoase din evidenta	Amortizare la sfarsitul anului (col.9=6+7-8)
A	B	6	7	8	9
Imobilizari necorporale					
Cheltuieli de constituire si cheltuieli de dezvoltare	13	11450	0	0	11450
Alte imobilizari	14	522566	10219	0	532785
TOTAL (rd.13+14)	15	534016	10219	0	544235
Imobilizari corporale					
Terenuri	16	0	0	0	0
Constructii	17	1776405	524282	0	2300687
Instalatii tehnice si masini	18	15594144	2816466	102756	18307854
Alte instalatii, utilaje si mobilier	19	81444	42131	7945	115630
TOTAL (rd.16 la 19)	20	17451993	3382879	110701	20724171
AMORTIZARI - TOTAL (rd.15+20)	21	17986009	3393098	110701	21268406

SITUATIA PROVIZIOANELOR PENTRU DEPRECIERE

Formularul 40 - pagina 2

- lei -

Elemente de imobilizari	Nr. rd.	Sold initial	Provizioane constituite in cursul anului	Provizioane reluate la venituri	Sold final (col.13=10+11-12)
A	B	10	11	12	13
Imobilizari necorporale					
Cheltuieli de constituire si cheltuieli de dezvoltare	22	0	0	0	0
Alte imobilizari	23	0	0	0	0
Avansuri si imobilizari necorporale in curs	24	0	0	0	0
TOTAL (rd.22 la 24)	25	0	0	0	0
Imobilizari corporale					
Terenuri	26	0	0	0	0
Constructii	27	0	0	0	0
Instalatii tehnice si masini	28	0	0	0	0
Alte instalatii, utilaje si mobilier	29	0	0	0	0
Avansuri si imobilizari corporale in curs	30	0	0	0	0
TOTAL (rd.26 la 30)	31	0	0	0	0
Imobilizari financiare	32	0	0	0	0
PROVIZIOANE PENTRU DEPRECIERE - TOTAL (rd.25+31+32)	33	0	0	0	0

Administrator,

Numele si prenumele :

ZOICAS VIOREL

Semnătura

Stampila unității



Intocmit,

Numele si prenumele :

TAMASAN IOAN-VASILE

Calitatea :

DIRECTOR ECONOMIC

Nr.de inregistrare in organismul profesional :

Semnătura

DECLARATIE
in conformitate cu prevederile art.30 din Legea contabilitatii nr.82/1991

S-au intocmit situatiile financiare anuale la 31/12/2008 pentru :

Entitate: S.C. UNIO S.A.
Judetul: 24--MARAMURES
Adresa: localitatea BAIA MARE, str. ALEEA EXPOZITIEI, nr. 1, tel. 0261-766120
Numar din registrul comertului: J24 / 83 / 2005
Forma de proprietate: 34--Societati comerciale pe actiuni
Activitatea preponderenta (cod si denumire clasa CAEN): 2822--Fabricarea echipamentelor de ridicat si manipulat
Cod unic de inregistrare: 645899

Subsemnatul, ZOICAS VIOREL, conform art.10 alin. (1) din Legea contabilitatii nr.82/1991, avand calitatea de administrator, imi asum raspunderea pentru intocmirea situatiilor financiare anuale la 31/12/2008 si confirm urmatoarele :

- a) Politicile contabile utilizate la intocmirea situatiilor financiare anuale sunt in conformitate cu reglementarile contabile aplicabile.
- b) Situatiile financiare anuale ofera o imagine fidela a pozitiei financiare, performantei financiare si a celorlalte informatii referitoare la activitatea desfasurata.
- c) Persoana juridica isi desfasoara activitatea in conditii de continuitate.



Semnatura
ZOICAS VIOREL

A handwritten signature in black ink, appearing to be 'Z. Viorel', written over the printed name.

S.C. UNIO S.A.

SITUATII FINANCIARE PENTRU ANUL ÎNCHEIAT LA 31 DECEMBRIE 2008

**SITUATIA MODIFICARILOR CAPITALULUI PROPRIU
la data de 31 decembrie 2008**

- lei -

Denumirea elementului	Sold la 1 ianuarie 2008 1	Cresteri		Reduceri		Sold la 31 decembrie 2008 6
		Total, din care 2	prin transfer 3	Total, din care 4	prin transfer 5	
Capital subscris	18.590.972	0	0	0	0	18.590.972
Patrimoniul regiei	0	0	0	0	0	0
Prime de capital	0	0	0	0	0	0
Rezerve din reevaluare	5.977.822	75.976.957	0	25.033.164	25.000.000	56.921.615
Rezerve legale	891.020	127.207	0	0	0	1.018.227
Rezerve statutare sau contractuale	0	0	0	0	0	0
Rezerve reprezentand surplusul realizat din rezerve din reevaluare	18.844.290	25.000.000	25.000.000	0	0	43.844.290
Alte rezerve	1.622.747	0	0	0	0	1.622.747
Actiuni proprii	0	0	0	0	0	0
Castiguri legate de instrumentele de capitaluri proprii	0	0	0	0	0	0
Pierderi legate de instrumentele de capitaluri proprii	0	0	0	0	0	0

0	1	2	3	4	5	6
Rezultatul reportat reprezentand profitul nerepartizat sau pierderea neacoperita						
Sold creditor	0	3.390.386	0	3.390.386	2.749.750	0
Sold debitor	2.737.861	0	0	2.737.861	2.737.861	0
Rezultatul reportat provenit din adoptarea pentru prima data a IAS, mai putin IAS 29*32)						
Sold creditor	0	0	0	0	0	0
Sold debitor	11.889	0	0	11.889	11.889	0
Rezultatul reportat provenit din corectarea erorilor contabile						
Sold creditor	0	25.000.000	0	25.000.000	0	0
Sold debitor	0	0	0	0	0	0
Rezultatul reportat provenit din trecerea la aplicarea Reglementarilor contabile conforme cu Directiva a patra a Comunitatilor Economice Europene						
Sold creditor	0	0	0	0	0	0
Sold debitor	0	0	0	0	0	0
Profitul sau pierderea exercitiului financiar						
Sold creditor	4.289.302	2.016.260	0	4.289.302	4.289.302	2.016.260

	0	1	2	3	4	5	6
Sold debtor		0	0	0	0	0	0
Repartizarea profitului		898.916	127.207	0	898.916	898.916	127.207
Total capitaluri proprii		46.567.487	131.383.603	25.000.000	54.064.186	54.064.186	123.886.904

Administrator,
ZOICAS VIOREL



Intocmit,
TAMASAN IOAN-VASILE


Director economic

S.C. UNIO S.A.
SITUATII FINANCIARE PENTRU ANUL INCHEIAT LA 31 DECEMBRIE 2008

SITUATIA FLUXURILOR DE TREZORERIE

lei	
a) Metoda directa	
Fluxuri de numerar din activitati de exploatare :	494.775
- incasarile in numerar din vanzarea de bunuri si prestarea de servicii;	82.024.145
- incasarile in numerar provenite din redevente, onorarii, comisioane si alte venituri;	282.704
- platile in numerar catre furnizorii de bunuri si servicii;	62.476.940
- platile in numerar catre si in numele angajatilor;	17.791.902
- platile in numerar sau restituirii de impozit pe profit, doar daca nu pot fi identificate in mod specific cu activitatile de investitii si de finantare;	772.958
- dobanda platita	770.274
Fluxuri de numerar din activitati de investitii :	22.916.212
- platile in numerar pentru achizitionarea de terenuri si mijloace fixe, active necorporale si alte active pe termen lung;	2.690.665
- incasarile de numerar din vanzarea de terenuri si cladiri, instalatii si echipamente, active necorporale si alte active pe termen lung;	28.908.278
- platile in numerar pentru achizitia de instrumente de capital propriu si de creanta ale altor intreprinderi;	0
- incasarile in numerar din vanzarea de instrumente de capital propriu si de creanta ale altor intreprinderi;	53.726
- avansurile in numerar si imprumuturile efectuate catre alte parti;	11.467.188
- incasarile in numerar din rambursarea avansurilor si imprumuturilor efectuate catre alte parti;	8.076.371
- dividende primite	35.690
Fluxuri de numerar din activitati de finantare :	-4.507.737
-venituri in numerar din emisiunea de actiuni si alte instrumente de capital propriu;	0
- platile in numerar catre actionari pentru a achizitiona sau a rascumpara actiunile intreprinderii;	0
- veniturile in numerar din emisiunea de obligatiuni, credite, ipoteci si alte imprumuturi;	0
-rambursarile in numerar ale unor sume imprumutate;	4.128.651
- platile in numerar ale locatarului pentru reducerea obligatiilor legate de o operatiune de leasing financiar	379.086
-dividende platite	0
Fluxuri de numerar - total	18.903.250
Numerar la inceputul perioadei	6.431.603
Numerar la finele perioadei	25.334.853

Administrator,
ZOICAS VIOREL



Intocmit,
TAMASAN IOAN-VASILE
Director economic

S.C. UNIO S.A.
SITUATII FINANCIARE PENTRU ANUL ÎNCHEIAT LA 31 DECEMBRIE 2008

NOTA nr. 1

ACTIVE IMOBILIZATE

- lei -

Denumirea elementului de imobilizare	Valoarea bruta					Ajustari de valoare (amortizari si ajustari pentru depreciere sau pierdere de valoare)			
	Sold la inceputul exercitiului financiar	Cresteri	Cedari, transferuri si alte reduceri	Sold la sfarsitul exercitiului financiar	Sold la inceputul exercitiului financiar	Ajustari inregistrate in cursul exercitiului financiar	Reduceri sau reluari	Sold la sfarsitul exercitiului financiar	
0	1	2	3	4 = 1+2-3	5	6	7	8 = 5+6-7	
I. Imobilizari corporale									
Cheltuieli de constituire si cheltuieli de dezvoltare	11.450	0	0	11.450	11.450	0	0	11.450	
Alte imobilizari	522.566	90.512	0	613.078	522.566	10.219	0	532.785	
Avansuri si imobilizari necorporale in curs	0	137.607	0	137.607	0	0	0	0	
TOTAL	534.016	228.119	0	762.135	534.016	10.219	0	544.235	
II. Imobilizari corporale									
Terenuri	4.798.415	81.023.634	25.000.000	60.822.049	0	0	0	0	
Constructii	11.326.369	240.150	0	11.566.519	1.776.405	524.282	0	2.300.687	
Instalatii tehnice si masini	29.717.326	2.119.768	1.220.059	30.617.035	15.594.144	2.816.466	102.756	18.307.854	
Alte instalatii, utilaje si mobilier	259.823	62.975	7.946	314.852	81.444	42.131	7.945	115.630	
Avansuri si imobilizari corporale in curs	1.601.067	3.345.710	2.223.303	2.723.474	0	0	0	0	
TOTAL	47.703.000	86.792.237	28.451.308	106.043.929	17.451.993	3.382.879	110.701	20.724.171	
III. Imobilizari financiare									
	1.182.520	0	26.520	1.156.000	0	0	0	0	
TOTAL (I+II+III)	49.419.536	87.020.356	28.477.828	107.962.064	17.986.009	3.393.098	110.701	21.268.406	



Administrator,
ZOICAS VIOREL

Intocmit,
TAMASAN IOAN-VASILE
Director economic


NOTA nr. 2

PROVIZIOANE

- lei -

Nr. crt.	Denumirea provizionului	Sold la 1 ianuarie 2008	Transferuri		Sold la 31dec. 2008 (2 + 3 - 4)
			în cont	din cont	
0	1	2	3	4	5
1.	Provizioane pentru impozite	195.972	0	17.197	178.775
2.	Ajustari pentru deprecierea imobilizarilor	0	0	0	0
3.	Ajustari pentru deprecierea materiilor prime	1.224.826	0	107.478	1.117.348
4.	Ajustari pentru deprecierea obiectelor de inventar	0	0	0	0
5.	Ajustari pentru deprecierea creantelor-clienti	0	347.705	0	347.705

Administrator,
ZOICAS VIOREL






Intocmit,
TAMASAN IOAN-VASILE
Director economic



REPARTIZAREA PROFITULUI

- lei -

Destinatia profitului	Suma
1	2
Profit net de repartizat	2.016.260
- rezerva legala	127.207
- alte rezerve constituite ca surse proprii de finantare	989.053
- acoperirea pierderii contabile	0
- dividende	900.000
Profit nerepartizat	0


Administrator,
ZOICAS VIORELIntocmit,
TAMASAN IOAN-VASILE
Director economic

ANALIZA REZULTATULUI DIN EXPLOATARE


- lei -

Nr. crt.	Denumirea indicatorului	Exercițiul precedent	Exercițiul curent
0	1	2	3
1.	Cifra de afaceri netă	69.998.009	69.470.548
2.	Costul bunurilor vândute și al serviciilor prestate (3 + 4 + 5)	96.482.670	84.471.960
3.	Cheltuielile activității de bază	61.004.328	53.783.025
4.	Cheltuielile activităților auxiliare	10.104.479	8.208.901
5.	Cheltuielile indirecte de producție	25.373.863	22.480.034
6.	Rezultatul brut aferent cifrei de afaceri nete (1 - 2)	-26.484.661	-15.001.412
7.	Cheltuielile de desfacere	2.680.848	2.238.884
8.	Cheltuieli generale de administrație	16.817.437	19.637.924
9.	Alte venituri din exploatare	54.472.983	37.676.947
10.	Rezultatul din exploatare (6 - 7 - 8 + 9)	8.490.037	798.727

Administrator,
ZOICAS VIOREL




Intocmit,
TAMASAN IOAN-VASILE
Director economic



NOTA nr. 5

SITUAȚIA CREAȚELOR ȘI DATORIILOR

- lei -

Nr. crt.	Creanțe	Sold la 31.12.2008	Termen de lichiditate	
			Sub 1 an	Peste 1 an
0	1	2	3	4
1.	Creanțe din active imobilizate	0	0	0
2.	Furnizori debitori	141.827	141.827	0
3.	Clienți	13.524.021	13.524.021	0
4.	Creanțe personal si asigurari sociale	160.368	160.368	0
5.	Alte creanțe cu bugetul de stat	416.502	416.502	0
6.	Debitori diverși	1.255.458	1.255.458	0
7.	Alte creanțe	0	0	0
8.	Cheltuieli inregistrate in avans	0	0	0
9.	TOTAL CREAȚE	15.498.176	15.498.176	0

S.C. UNIO S.A.


SITUATII FINANCIARE PENTRU ANUL ÎNCHEIAT LA 31 DECEMBRIE 2008

Nr. crt.	Datorii	Sold la 31.12.2008	Termen de exigibilitate		
			Sub 1 an	1 - 5 ani	Peste 5 ani
0	1	2	3	4	5
1.	Datorii financiare	12.486.932	12.457.309	29.623	0
2.	Furnizori	8.014.717	8.014.717	0	0
3.	Clienți creditori	7.841.082	7.841.082	0	0
4.	Datorii cu personalul	1.556.130	1.556.130	0	0
5.	Impozit pe profit	235.668	235.668	0	0
6.	Taxa pe valoarea adaugata	0	0	0	0
7.	Alte datorii fata de stat	197.385	197.385	0	0
8.	Decontări cu grupul si asociati	692.259	692.259	0	0
9.	Creditori diversi	22.910	22.910	0	0
10.	TOTAL DATORII	31.047.083	31.017.460	29.623	0

**Administrator,
ZOICAS VIOREL**




**Intocmit,
TAMASAN IOAN-VASILE
Director economic**



Nota nr. 6

PRINCIPII, POLITICI SI METODE CONTABILE

Principalele principii contabile

Principiile de contabilitate adoptate la întocmirea situatiilor financiare ale societatii S.C. UNIO S.A. sunt prezentate în cele ce urmeaza :

a) Baza întocmirii situatiilor financiare

Situatiile financiare au fost întocmite în conformitate cu prevederile Legii contabilitatii nr. 82 / 1991, republicata si cu Reglementarile contabile conforme cu Directiva a IV-a a Comunitatilor Economice Europene, parte componenta a Reglementarilor contabile conforme cu Directivele Europene, aprobate prin Ordinul ministrului finantelor publice nr. 1752 / 2005, cu modificarile si completarile ulterioare.

b) Moneda de raportare

Situatiile financiare sunt întocmite si prezentate in lei.

c) Principiile contabile adoptate si baza de determinare

Situatiile financiare au fost întocmite pe principiul costului istoric.

d) Standardul aplicabil într-o economie hiperinflationista

S.C. UNIO S.A. își desfășoara activitatea într-o economie inflationista si prin urmare trebuie sa aplice Standardul IAS nr. 29 în scopul retratarii situatiilor financiare conform reglementarilor legale in vigoare.

Conform acestui Standard, situatiile financiare ale unei societati care raporteaza în valuta unei economii inflationiste trebuie sa fie formulate în raport cu unitatea de masura curenta la data bilantului. Astfel, elementele nemonetare sunt retratate prin aplicarea indicelui general de preturi valabil la data achizitiei sau la data subscrierii.

Pentru perioada de raportare încheiata la 31 decembrie 2008, societatea a ales sa nu aplice prevederile standardului IAS nr. 29.

e) Tranzactii în moneda straina

Tranzactiile în moneda straina sunt evidentiata la cursul de schimb valabil la data tranzactiei.

Activele si datoriile monetare sunt înregistrate folosind cursul de schimb de la data întocmirii bilantului contabil. Diferentele de schimb valutar care rezulta sunt evidentiata în contul de profit si pierdere al anului respectiv.

S.C. UNIO S.A.

SITUATII FINANCIARE PENTRU ANUL ÎNCHEIAT LA 31 DECEMBRIE 2008

Activele si datoriile nemonetare exprimate în moneda straina sunt înregistrate la cursul de la data tranzactiei.

f) Estimari

Pentru întocmirea situatiilor financiare, conducerea trebuie sa emita estimari si ipoteze care influenteaza activele si datoriile evidentiate la data bilantului contabil, precum si veniturile si cheltuielile perioadei respective.

Rezultatele reale pot fi diferite fata de aceste estimari.

g) Informatii comparative

In conformitate cu Reglementarile contabile conforme cu Directiva a IV-a a Comunitatilor Economice Europene, parte componenta a Reglementarilor contabile conforme cu Directivele Europene, aprobate prin Ordinul ministrului finantelor publice nr. 1752 / 2005, cu modificarile si completarile ulterioare, societatea a preparat si prezentat solduri comparative.

h) Imobilizari corporale

Mijloacele fixe sunt evidentiate la valoarea de achizitie (plus cheltuielile ocazionate de punerea în functiune, plus taxele nerecuperabile), mai putin amortizarea cumulata si provizioanele pentru depreciere.

Operatiunile de leasing în legatura cu care societatea isi asuma în mod substantial toate riscurile si beneficiile aferente dreptului de proprietate sunt clasificate ca operatiuni de leasing financiar. Imobilizarile corporale dobândite prin operatiuni de leasing financiar sunt evaluate la o suma egala cu cea mai mica dintre valoarea contabila neta si valoarea actuala a ratelor minime de leasing de la începutul leasing-ului, minus amortizarea cumulata.

Cheltuiala înregistrata pentru inlocuirea unui element al unei imobilizari corporale si care este înregistrata separat în contabilitate, este capitalizata la valoarea contabila a elementului care este casat. O cheltuiala ulterioara este capitalizata numai daca majoreaza viitoarele beneficii economice generate de imobilizarea corporala respectiva. Orice alta cheltuiala este inclusa ca atare în contul de profit si pierdere, de îndata ce este înregistrata.

Amortizarea este calculata utilizând metoda liniara, conform prevederilor art.24 din Legea nr. 571 / 2003 privind Codul fiscal. Ratele de amortizare utilizate sunt exprimate în functie de duratele normale de functionare din Catalogul privind clasificarea mijloacelor fixe, valabile pentru anul 2008, si anume:

- | | |
|-----------------------------------|-------------|
| • Cladiri si constructii speciale | 15 - 20 ani |
| • Echipamente tehnologice | 5 - 15 ani |
| • Vehicule | 5 ani |
| • Birotica si accesorii | 5 - 10 ani |

Activele se amortizeaza începând cu luna urmatoare punerii în functiune.

SITUATII FINANCIARE PENTRU ANUL ÎNCHEIAT LA 31 DECEMBRIE 2008

i) Imobilizarile necorporale

Imobilizarile necorporale intangibile reprezinta licente si software. Ele sunt evidentiata la valoarea de cumparare minus amortizarea. Imobilizarile necorporale sunt amortizate utilizând metoda liniara de depreciere si pe o perioada de 3-5 ani.

j) Stocuri

Materiile prime, materialele si ambalajele sunt luate la costul de achizitie.

k) Clienti si alte conturi asimilate

Clientii si alte conturi asimilate sunt înregistrate la valoarea istorica.

l) Furnizori si alte datorii de plata

Furnizorii si celelalte datorii sunt înregistrate la cost.

m) Fiscalitate

Impozitul pe rezultatul exercitiului financiar include impozitul curent si impozitul amânat.

Pentru exercitiul financiar curent, societatea a calculat si evidenciat impozitul pe profit de platit în conformitate cu legislatia în vigoare la 31 decembrie 2008.

n) Inregistrarea veniturilor

La inregistrarea veniturilor de bunuri venitul este înregistrat în momentul în care riscurile si beneficiile semnificative aferente drepturilor de proprietate sunt transferate cumparatorilor.

Nu se recunoaste nici un venit în cazul în care exista incertitudini semnificative privitoare la recuperarea unor contraprestatii datorate, a unor cheltuieli asociate sau la posibile returnari ale bunurilor.

o) Societati înrudite

Societatile sunt considerate ca înrudite atunci când una din ele, fie prin dreptul de proprietate, drepturi contractuale, relatii familiale sau alt tip de relatii, are capacitatea de a controla în mod direct sau de a influenta în mod semnificativ celelalte societati.

Administrator,

ZOICAS VIOREL



Intocmit,

TAMASAN IOAN-VASILE

Director economic



PARTICIPATII SI SURSE DE FINANTARE

	1 ianuarie 2008	- lei -	31 decembrie 2008
CAPITAL SOCIAL SUBSCRIS	18.590.972		18.590.972
CAPITAL SOCIAL VĂRSAT	18.590.972		18.590.972
NUMĂR ACȚIUNI	7.436.389		7.436.389
VALOARE PE ACȚIUNE	2,50		2,50
TIPUL DE ACȚIUNI	nominative		nominative

Administrator,
ZOICAS VIOREL



Intocmit,
TAMASAN IOAN-VASILE
Director economic



NOTA nr. 8

**INFORMAȚII PRIVIND SALARIAȚII
SI MEMBRII ORGANELOR DE ADMINISTRATIE,
CONDUCERE SI DE SUPRAVEGHERE**

Cheltuielile salariale ale conducerii in anul 2008 se prezinta dupa cum urmeaza :

- lei -

<u>Conducere</u>	<u>Salarii brute</u>	<u>Datorii societate</u>	<u>Total cheltuieli</u>
Directori	331.376	91.578	422.954
CSL administratie	801.120	211.513	1.012.633
TOTAL	1.132.496	303.091	1.435.587

Cheltuielile cu salariile conducerii inregistrate in exercitiul financiar 2008 reprezinta 4,36% din totalul cheltuielilor de personal.

Numarul mediu de salariatii ai S.C. UNIO S.A. in exercitiul financiar 2008 este de **1.082**, din care :

- conducere 3 persoane
- TESA 171 persoane
- muncitori 908 persoane

Principala structura decizionala in cadrul S.C. UNIO S.A. este Adunarea Generala a Actionarilor (A.G.A.). Societatea este administrata de un Consiliu de Administratie format din 3 membri, numiti de Adunarea Generala a Actionarilor.

**Administrator,
ZOICAS VIOREL**




**Intocmit,
TAMASAN IOAN-VASILE
Director economic**



NOTA nr. 9

INDICATORI ECONOMICO - FINANCIARI

1. INDICATORI DE LICHIDITATE

- lichiditatea curenta	= 2,21
- lichiditatea imediata (testul acid)	= 1,32

2. INDICATORI DE RISC

- gradul de îndatorare	= 0,02%
- acoperirea dobanzilor	= 4,11


3. INDICATORI DE ACTIVITATE (INDICATORI DE GESTIUNE)

- viteza de rotatie a stocurilor	= 98 zile
- viteza de rotatie a debitorilor-clienti	= 42 zile
- viteza de rotatie a creditorilor-furnizori	= 47 zile
- viteza de rotatie a activelor imobilizate	= 0,80
- viteza de rotatie a activelor totale	= 0,45

4. INDICATORI DE PROFITABILITATE

- rentabilitatea capitalului angajat	= 2,71%
- marja bruta din vanzari	= 1,15%

Administrator,
ZOICAS VIOREL



Intocmit,
TAMASAN IOAN-VASILE
Director economic



NOTA nr. 10

ALTE INFORMAȚII

I. PREZENTAREA SOCIETATII

Denumire : S.C. UNIO S.A.

Sediul social : Baia Mare, str. Aleea Expozitiei, nr.1, judetul Maramures

Obiect de activitate : conform căruia s-a realizat majoritar cifra de afaceri în anul 2008 este complex : utilaje de ridicat și manipulat, construcții metalice, utilaj minier, trolii navale, transportoare, reductoare si roti dintate.

Cod inregistrare fiscala : RO645899

Numar înmatriculare la O.R.C. : J24 / 83 / 18.01.2005

Durata societatii : - nelimitata

ACTIONARI : persoane juridice si fizice

FOND DE COMERT : - nu are

Stare firma : pana la data prezentei în dosarul societatii nu au fost înscrise cereri de mentiuni referitoare la hotararea de dizolvare.

II. SITUATIA ACTIUNILOR SI ACTIONARILOR

Capitalul social subscris si varsat este de 18.590.972 lei. Valoarea nominală a actiunii este 2,50 lei, iar situatia actiunilor si a actionarilor se prezinta astfel :

Nr. crt.	Denumire actionari	Numar actiuni	Valoare pe actiune	Total valoare	% din capitalul social
0	1	2	3	4	5
1.	S.C. CONROM S.R.L. Baia Mare	6.914.632	2,50	17.286.580	92,98373
2.	Persoane fizice	513.778	2,50	1.284.445	6,90897
3.	Persoane juridice	7.979	2,50	19.947	0,10730
4.	TOTAL	7.436.389	2,50	18.590.972	100,0000

III. INFORMATII PRIVIND IMPOZITUL PE PROFIT

La 31 decembrie 2008 situatia profitului, respectiv a impozitului pe profit se prezinta dupa cum urmeaza :

- rezultat din exploatare	270.837 lei
- rezultat financiar	1.745.423 lei
- rezultat extraordinar	-
REZULTAT BRUT	2.016.260 lei
- total deductii	3.486.729 lei
- total venituri neimpozabile	160.365 lei
- total cheltuieli nedeductibile	5.754.978 lei
din care :	
- cheltuieli cu impozitul pe profit	527.890 lei
TOTAL PROFIT IMPOZABIL	4.124.144 lei
Total impozit pe profit	659.863 lei
Total credit fiscal	-
Impozit pe profit datorat	659.863 lei
Chelt.sponsorizare in limita legala	131.973 lei
Impozit pe profit datorat final	527.890 lei
Impozit pe profit declarat pentru 2008	372.311 lei
Diferenta impozit pe profit datorat	155.579 lei

DATORII ȘI ANGAJAMENTE

La 31 decembrie 2008 S.C.UNIO S.A. avea înregistrate datoriile totale în sumă de 31.047.083 lei, din care obligațiile sub 1 an sunt de 31.017.460 lei, iar cele peste 1 an de 29.623 lei.

Menționăm faptul că obligațiile societății reprezintă, în principal, datoriile financiare, datoriile către furnizori și clienți creditori, respectiv datoriile către bugetul de stat, bugetul asigurărilor sociale de stat, bugetul asigurărilor pentru șomaj și fondul unic de asigurări sociale de sănătate.

Societatea are în derulare credite bancare după cum urmează :

- linie de credit în valută de 3.000.000 EUR, pe termen de 1 an, cu scadență în data de 27.11.2009 ;

Creditele specificate mai sus au fost garantate cu bunuri imobile și mobile ale societății.

SOCIETĂȚI AFILIATE


În cursul anului 2008, S.C. UNIO S.A. a înregistrat contracte cu următoarele societati inrudite :

- S.C. CONROM S.R.L. Baia Mare
- S.C. AUTOGLOBUS S.R.L. Baia Mare

Administrator,
ZOICAS VIOREL



Intocmit,
TAMASAN IOAN-VASILE
Director economic



S.C. UNIO S.A.

RAPORT DE GESTIUNE
al administratorilor pe anul 2008

La intocmirea bilantului contabil pe anul 2008 s-au respectat regulile cu caracter general prevazute in Legea contabilitatii nr. 82 / 1991, republicata, cu modificarile si completarile ulterioare, si ale Ordinului Ministrului Finantelor Publice nr. 1752 / 2005 pentru aprobarea Reglementarilor contabile conforme cu directivele europene, cu modificarile si completarile ulterioare.

1. Pentru a da o imagine fidela a patrimoniului, a situatiei financiare si a rezultatelor obtinute s-au respectat regulile privind evaluarea patrimoniului, celelalte norme si principii contabile, cum sunt : principiul continuitatii activitatii, prudentei, permanentei metodelor, independentei exercitiului, evaluarii separate a elementelor de activ si de pasiv, intangibilitatii bilantului, necompensarii.

De asemenea, au fost analizate si cuprinse in evidentele contabile rezultatele controalelor efectuate de organele specializate ale Directiei Finantelor Publice Judetene Maramures pe linia veniturilor cuvenite bugetului general consolidat.

2. Posturile inscrise in bilant corespund cu datele inregistrate in contabilitate, puse de acord cu situatia reala a elementelor patrimoniale stabilite pe baza inventarului organizat potrivit prevederilor legale din cursul anului 2008, gestiunile fiind inventariate pe baza graficului de inventariere, fiind emise in prealabil decizii de inventariere. Rezultatele inventarierii pentru exercitiul financiar incheiat au fost valorificate in contabilitate, fiind inscrise in balanta de verificare definitiva pe luna decembrie 2008 inainte de redactarea bilantului.

Conform proceselor verbale de inventariere nu s-au inregistrat plusuri, respectiv minusuri de inventar.

3. Bilantul contabil s-a intocmit pe baza balantei de verificare a conturilor sintetice si analitice. De asemenea, nu s-au facut compensari intre conturile inscrise in activul si pasivul bilantului, respectiv intre veniturile si cheltuielile din contul de profit si pierderi.

Fata de structura si cuantumul valoric al posturilor bilantiere se impun urmatoarele mentiuni de ordin explicativ :

Evolutia posturilor bilantiere in 2008 :

- lei -

Nr. crt.	Posturi bilantiere	Sold la 01.01.2008	Sold la 31.12.2008	Modificari in cursul anului
1.	Active immobilizate	31.433.527	86.693.658	+55.260.131
2.	Active circulante	46.300.312	68.527.362	+22.227.050
3.	Cheltuieli in avans	12.285	0	-12.285
	TOTAL ACTIV	77.746.124	155.221.020	+77.474.896
4.	Datorii curente	30.760.675	31.017.460	+256.785
5.	Datorii peste 1 an	64.716	29.623	-35.093
6.	Provizioane	195.972	178.775	-17.197
7.	Venituri in avans	157.274	108.258	-49.016
8.	Capitaluri proprii	46.567.487	123.886.904	+77.319.417
	TOTAL PASIV	77.746.124	155.221.020	+77.474.896

Din analiza fiecarui post bilantier rezulta urmatoarele:

La activele immobilizate se inregistreaza o crestere cu 275,80%. Facem precizarea ca intrarile de mijloace fixe au constat in achizitionarea de masini, utilaje, aparate de masura si control, echipamente electronice care sa imbunatateasca parametrii calitativi ai produselor destinate atat pietei externe, cat si celei interne.

Valoarea totala a mijloacelor fixe puse in functiune este de 104.998 lei, din care specificam : aparate de sudura FRONIUS (22.620 lei), masina de ascutit freza melc (17.907 lei), masina de filetat ROSCAMAT (30.532 lei), pompe hidraulice (10.486 lei), ciocan pneumatic (4.520 lei).

De asemenea, au fost achizitionate mijloace de transport in valoare de 264.881 lei, sisteme de calcul, calculatoare, laptop-uri, imprimante in valoare de 59.284 lei, respectiv au fost modernizate utilaje speciale (masini de alezat si frezat, strung CARUSEL, masini de frezat dantura, strung paralel, strung frontal), valoarea acestora fiind de 1.158.161 lei.

In ceea ce priveste imprumutul pentru investitii obtinute de la Fondul Roman pentru Eficienta Energiei Bucuresti in valoare de 205.600 USD (dotarea pentru incalzire a Fabricii de utilaj complex cu tuburi radiante pe gaz), specificam faptul ca societatea noastra si-a achitat la termen ratele prevazute in graficul de rambursare. Mentionam ca scadenta finala a imprumutului de 205.600 USD a fost in luna octombrie 2008.

Activele circulante inregistreaza o crestere cu 148,01%, aceasta regasindu-se in majorarea stocului productiei in curs de executie, respectiv a soldului creantelor comerciale si a disponibilitatilor banesti.

Specificam faptul ca s-au depus eforturi sustinute in directia incasarii clientilor, soldul acestora la data de 31.12.2008 mentinandu-se, totusi, la un nivel ridicat, fiind de 13.272.315 lei.

Ca si in anii precedenti, in planul economiei nationale se mentine blocajul economico-financiar cu toate efectele negative asupra situatiei societatii. Acest lucru se constata si din modul de incasare a facturilor emise.

Se remarca cresterea ponderii creantelor inregistrate de catre principalele companii miniere in totalul facturilor neincasate, de la 27,3% in anul 2007 la 47,8% in exercitiul financiar incheiat. Astfel, la data de 31.12.2008, se inregistrau urmatoarele solduri :

- C.N.H. Petrosani	5.543.405 lei
- S.N.L. Oltenia	<u>797.920 lei</u>
Total	6.341.325 lei

In anul 2008 s-au realizat circuite de compensare de 24.401.550 lei, din care o pondere de 90% o reprezinta C.N.H. Petrosani si S.N.L. Oltenia Targu-Jiu.

Contractele cu unitatile miniere se obtin prin participare la licitatii organizate conform normelor legale in materie. Mentionam ca aceste norme dezavantajeaza viitorul titular de contract pentru executarea obiectului licitatiei, in cazul nostru utilaje miniere si piese de schimb pentru

acestea, deoarece prin lege se impune o garantie de participare la licitatie, iar in cazul adjudecarii o garantie de buna executie.

Din momentul organizarii licitatiei si pana la semnarea contractului (uneori, pana la 3 luni) resursele financiare alocate acestor scrisori de garantie sunt blocate.

Totusi, pentru clientii interni, altii decat companiile miniere, se practica perceperea unui avans diferentiat de pana la 30% din valoarea contractului in momentul lansarii produselor in fabricatie, iar diferenta se incaseaza la ridicarea marfii sau cel tarziu in 30 de zile de la livrare.

Astfel s-a procedat in derularea contractelor cu ENERGOMONTAJ Oradea, ALRO Slatina, SERAM Franta, IHC Olanda.

La sfarsitul anului 2008 S.C. UNIO S.A. inregistra creante totale de 15.214.814 lei, din care creantele comerciale sunt in suma de 13.524.021 lei, iar alte creante sunt in suma de 1.690.793 lei.

Referitor la pasivul bilantier se impun urmatoarele precizari :

La data de 31.12.2008 unitatea inregistra datorii curente de 31.017.460 lei, respectiv datorii ce trebuie platite intr-o perioada mai mare de 1 an in suma de 29.623 lei, acestea fiind compuse din obligatii catre institutiile de credit.

Referitor la obligatiile catre institutiile de credit facem urmatoarele precizari :

- linia de credit in valuta de 3.000.000 EURO la BC INTESA SANPAOLO Romania S.A. - Sucursala Baia Mare a fost prelungita pe termen de 1 an, scadenta acesteia fiind in data de 27.11.2009 ;

- de asemenea, tot la banca comerciala INTESA SANPAOLO Romania S.A. - Sucursala Baia Mare a fost prelungit pe termen de 1 an plafonul pentru scrisori de garantie bancara in lei si valuta (2.450.000 lei, respectiv 300.000 EURO), scadenta acestui produs bancar fiind in data de 27.11.2009.

Creditele in valuta mentionate anterior au fost contractate cu un nivel scazut al dobanzilor (medie de 5,5%), in comparatie cu anii precedenti, cand acestea ajungeau si pana la 10%.

De remarcat este faptul ca in anul 2008 societatea noastra nu a inregistrat obligatii restante la bugetele statului, datoriile curente fiind compensate lunar cu TVA de rambursat de la bugetul de stat.

Capitalurile proprii au înregistrat o creștere cu 77.319.417 lei de la 46.567.487 lei la 123.886.904 lei, ca urmare a majorării rezervelor din reevaluare și a rezervelor legale.

Capitalul social al S.C. UNIO S.A. este de 18.590.972 lei, fiind nemodificat față de anul 2007. Numarul de acțiuni este de 7.436.389, cu o valoare nominală de 2,5 lei.

4. Contul de profit și pierdere

În centrul atenției conducerii societății a stat în permanență scopul primordial și esențial pe care-l are, acela de a realiza activitatea de producție și de a comercializa produsele obținute, respectiv de a crea profit.

Prezentăm sintetic contul de profit și pierdere comparativ cu realizările exercitiului financiar 2007 :

- lei -

Nr. crt.	Specificatie	Realizari 2007	Realizari 2008
1.	Venituri totale (rd. 2 + 6)	125.808.723	112.297.487
2.	<i>Venituri de exploatare - total, din care:</i>	124.470.992	107.147.495
3.	Cifra de afaceri neta	69.998.009	69.470.548
4.	Productia stocata	27.466	2.429.402
5.	Alte venituri de exploatare	54.445.517	35.247.545
6.	<i>Venituri financiare</i>	1.337.731	5.149.992
7.	Cheltuieli totale (rd. 8 + 13)	120.643.121	109.753.337
8.	<i>Cheltuieli de exploatare - total, din care:</i>	115.980.955	106.348.768
9.	Cheltuieli materiale totale	47.124.508	59.882.969
10.	Cheltuieli de personal totale	22.680.438	25.980.817
12.	Alte cheltuieli de exploatare	46.176.009	20.484.982
13.	<i>Cheltuieli financiare</i>	4.662.166	3.404.569
14.	Profit brut / Pierdere (rd. 1 - 7)	5.165.602	2.544.150
15.	Impozit pe profit	876.300	527.890
16.	Profit net / Pierdere (rd. 14 - 15)	4.289.302	2.016.260

Cifra de afaceri neta realizata în anul 2008 este de 69.470.548 lei, cu un număr mediu de 1.082 salariați, din care 97,08% reprezintă producția vândută, iar restul venituri din vânzarea marfurilor.

Se remarca o descrestere doar cu 0,75% a cifrei de afaceri fata de anul 2007, datorita reducerii numarului mediu de personal de la 1.168 la 1.082 de angajati.

Pentru anul 2009 productia societatii pentru clientii interni se preconizeaza a fi de 14.500.000 lei, iar cea pentru beneficiarii externi de peste 17.500.000 EURO. Rezultatele obtinute pe trimestrul I 2009 confirma posibilitatea realizarii acestor previziuni.

In anul 2008 veniturile totale ale S.C. UNIO S.A sunt de 112.297.487 lei, iar cheltuielile totale sunt de 109.753.337 lei.

In cadrul cheltuielilor de exploatare ale exercitiului financiar 2008 se observa o crestere a cheltuielilor materiale, ca urmare a majorarii preturilor la materii prime si materiale, respectiv utilitati energetice (combustibili, energie, apa).

Conducerea S.C. UNIO S.A. a avut in vedere aceste cresteri, renegociind contractele cu beneficiarii interni si externi si reusind, astfel, sa acopere partial aceste majorari. Facem precizarea ca majorarile preturilor la materii prime, materiale si utilitati practicate pe plan national depasesc cresterile similare pe plan mondial.

Societatea noastra achita contravaloarea materiilor prime si materialelor utilizate in procesele tehnologice prin bilete la ordin, cu scadenta cuprinsa intre 60 si 80 zile, dar exista cazuri in care acestea sunt emise si la 30 de zile sau chiar mai putin. Utilitatile energetice (curent electric, gaze) sunt achitate in termenele prevazute in contracte, intr-un interval de 30-45 de zile.

S-a incercat gasirea de furnizori externi in vederea importurilor, acest lucru realizandu-se pentru tabla, profile speciale si vopsele, necesare proceselor de fabricatie.

La aceste materiale plata se efectueaza diferentiat : in avans, la 30 de zile, respectiv la 60 de zile.

Profitul brut rezultat este de 2.544.150 lei, calculandu-se un impozit pe profit de 527.890 lei. Calculul impozitului pe profit a fost influentat de cheltuielile nedeductibile fiscal, constituite, in principal, din : depasirea cheltuielilor de protocol si a celor sociale, cheltuieli de sponsorizare.

Profitul net rezultat este de 2.016.260 lei.

Propunem pentru aprobare urmatoarea repartizare a profitului net, astfel :

- rezerva legala	127.207 lei
- alte rezerve constituite ca surse proprii de finantare	989.053 lei
- dividende	900.000 lei

In cursul exercitiului financiar incheiat Directia Generala a Finantelor Publice a Judetului Maramures a efectuat controale pentru verificarea taxei pe valoarea adaugata declarata si solicitata lunar de catre societate ca rambursare de la bugetul de stat. In urma controalelor efectuate au fost emise procese verbale de compensare cu obligatiile curente datorate bugetului general consolidat.

In anul 2008 Consiliul de Administratie si conducerea executiva a societatii a actionat constant in directia utilizarii eficiente a tuturor capacitatilor de productie, a mobilizarii resurselor umane si financiare pentru obtinerea unor rezultate favorabile din activitatea de exploatare.

Pe langa preocuparea pentru achitarea la termen a obligatiilor catre bugete, administratorii societatii au facut eforturi deosebite pentru plata furnizorilor de materii prime, materiale, utilitati si servicii, pentru mentinerea clientilor traditionali si gasirea de noi beneficiari, imbunatatind prin aceste masuri imaginea firmei, contribuind si la cresterea permanenta a credibilitatii in raport cu partenerii de afaceri, potentialii investitori si institutii bancare, atat pe plan national, cat si international.

PRESEDINTE CONSILIU DE ADMINISTRATIE
Ing. ZOICAS VIOREL



A handwritten signature in black ink, appearing to be the initials "ZV" or similar, written over the printed name of the president.

RAPORT DE AUDIT FINANCIAR

Catre Actionari, S.C. UNIO S.A.

Raport asupra situatiilor financiare

Am auditat situatiile financiare anexate ale societatii S.C. UNIO S.A, care cuprind bilantul la data de 31 decembrie 2008, contul de profit si pierdere, situatia modificarilor capitalului propriu situatia fluxurilor de trezorerie pentru exercitiul financiar incheiat la aceasta data si un sumar al politicilor contabile semnificative si alte note explicative. Situatiile financiare mentionate se refera la:

- Activ net/Total capitaluri: 123.886.904 lei ;
- Rezultatul net al exercitiului inanciar: 2.016.260 lei.

Responsabilitatea conducerii pentru situatiile financiare

Conducerea societatii raspunde pentru intocmirea si prezentarea fidela a acestor situatii financiare in conformitate cu Ordinul Ministrului Finantelor Publice nr. 1752/2005 cu modificarile ulterioare. Aceasta responsabilitate include: proiectarea, implementarea si mentinerea unui control intern relevant pentru intocmirea si prezentarea fidela a situatiilor financiare care sa nu contina denaturari semnificative, datorate fraudei sau erorii; selectarea si aplicarea politicilor contabile adecvate elaborarea unor estimari contabile rezonabile in circumstantele date.

Responsabilitatea auditorului

Responsabilitatea nnoastra este ca, pe baza auditului efectuat, sa exprimam o opinie asupra acestor situatii financiare. Cu exceptia celor mentionate la paragraful 1. de mai jos, Noi am efectuat auditul conform standardelor de audit adoptate de Camera Auditorilor Financiari din Romania. Aceste standarde cer ca noi sa respectam cerintele etice ale Camerei, sa planificam si sa efectuam auditul in vederea obtinerii unei asigurari rezonabile ca situatiile financiare nu cuprind denaturari semnificative.

Un audit consta in efectuarea de proceduri pentru obtinerea probelor de audit cu privire la sumele si informatiile prezentate in situatiile financiare. Procedurile selectate depind de rationamentul profesional al auditorului, incluzand evaluarea riscurilor de denaturare semnificativa a situatiilor financiare, datorate fraudei sau erorii. In evaluarea acestor riscuri, auditorul ia in considerare controlul intern relevant pentru intocmirea si prezentarea fidela a situatiilor financiare ale societatii pentru a stabili procedurile de audit relevante in circumstantele date, dar nu si in scopul exprimarii unei opinii asupra eficeentei controlului intern al societatii. Un audit include, de asemenea, evaluarea gradului de adecvare a politicilor contabile folosite si rezonabilitatea estimarilor contabile elaborate de catre conducere, precum si evaluarea prezentari situatiilor financiare luate in ansamblul lor.

Consideram ca probele de audit pe care le-am obtinut sunt suficiente si adecvate pentru a constitui baza opiniei noastre de audit.

Bazele opiniei cu rezerve

1. Limitarea sferei activitatii auditorului

Nu am participat la inventarierea stocurilor la data de 31 decembrie 2008 intrucat aceasta data a fost anterioara momentului la care am fost angajati ca auditori ai societatii. Datorita naturii registrelor contabile ale societatii, nu am putut sa ne asiguram cu privire la stocul cantitativ prin alte proceduri de audit.

2. Abateri de la pricipiile contabile generale

Societatea nu respecta in totalitate prevederile Ordinului Ministrului Finantelor Publice nr. 1752/2005 cu modificarile ulterioare referitoare la aplicarea principiului prudentei si a independentei exercitiilor, care cer ca societatea sa tina cont de toate deprecierea indiferent daca rezultatul exercitiului financiar este pierdere sau profit, respectiv ca inregistrarea veniturilor si cheltuielilor aferente exercitiului financiar sa fie alocate acestuia indiferent de data incasarii acestor venituri si cheltuieli.

3. Continutul notelor explicative

Societatea nu respecta in totalitate prevederile Ordinului Ministrului Finantelor Publice nr. 1752/2005 cu modificarile ulterioare referitoare la prezentarea politicilor contabile aplicate la intocmirea si prezentarea situatiilor financiare anuale legate de evaluarea activelor si datoriilor, informatii cerute de sectiunea 8.1 din Ordinul Ministrului Finantelor Publice nr. 1752/2005 cu modificarile ulterioare

Societatea nu prezinta in totalitate informatiile suplimentare legate de bilant, contul de profit si pierdere, situatia modificarilor capitalurilor proprii si situatia fluxurilor de trezorerie dar care sunt relevante pentru intelegerea oricarora dintre acestea, informatii cerute de sectiunea 8.2 din Ordinul Ministrului Finantelor Publice nr. 1752/2005 cu modificarile ulterioare.

4. Opinia cu rezerve

In opinia noastra, cu exceptia efectelor unor ajustari care ar fi putut fi considerate, necesare in situatia in care am fi obtinut probe de audit in legatura cu aspectele mentionate in paragraful 1. si cu exceptia efectelor aspectelor mentionate in paragraful 2 si 3, situatiile financiare au fost intocmite de o maniera adecvata, in toate aspectele semnificative, in conformitate cu Ordinul Ministrului Finantelor Publice nr. 1752/2005 cu modificarile ulterioare.

Alte aspecte

Acest raport este adresat exclusiv actionarilor societatii in ansamblu.

Situatiile financiare anexate nu sunt intocmite pentru uzul persoanelor care nu cunosc reglementarile contabile si legale din Romania inclusiv Ordinul Ministrului Finantelor Publice nr. 1752/2005 cu modificarile ulterioare.

Conformitatea raportului administratorilor cu situatiile financiare

In concordanta cu Ordinul Ministrului Finantelor Publice nr. 1752/2005, articolul 263, punctul 2, noi am citit raportul administratorilor atasat situatiilor financiare. Raportul administratorilor nu face parte din situatiile financiare. In raportul administratorilor, noi nu am identificat informatii financiare care sa fie in mod semnificativ neconcordante cu informatiile prezentate in situatiile financiare alaturate.

S.C. General Consulting S.R.L.

Prin auditor: Eugen Petrean

Inregistrata la Camera Auditorilor Financiari din Romania

Cu nr. 707/16 Februarie 2007

Satu Mare la 21 aprilie 2009

